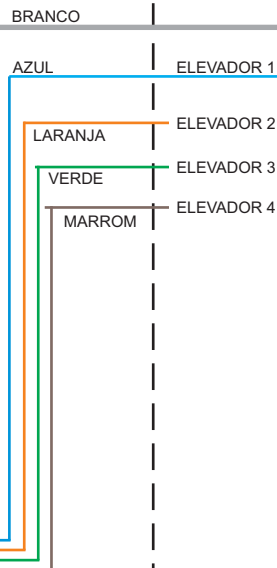


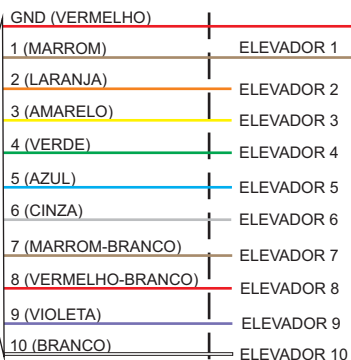
CASA DE MÁQUINAS

CS-04N



PORTARIA

CS-10N



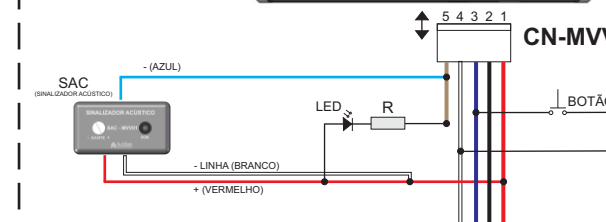
MAE-0612 VDC (MÓDULO DE EMERGÊNCIA)



QUALQUER FONTE DE ENERGIA 12/24 VDC

ELEVADOR 1

MVV-02

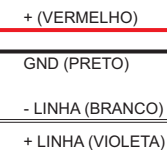


CONEXÃO DO CHICOTE CHMVV02T1

CN-MVV

COR DO FIO	DESCRIÇÃO	Nº
VERMELHO	12 / 24 VDC	1
PRETO	0 VDC	2
VIOLETA	+ LINHA	3
BRANCO	- LINHA	4
MARROM	- LED (BOTÃO)	5

*** CHICOTE CHMVV02T1
ACOMPANHA O APARELHO



NOTA:
ESQUEMA DE LIGAÇÃO CONSIDERANDO APENAS O ELEVADOR 1.
PARA OS DE MAIS ELEVADORES SEGUIR A SEQUENCIA DOS FIOS E
CORES MANTENDO SEMPRE A CONEXÃO COM O GND (COMUM).



PROPRIETARY AND CONFIDENTIAL

THE INFORMATION CONTAINED IN THIS
DRAWING IS THE SOLE PROPERTY OF
AZTLAN. ANY REPRODUCTION IN PART
OR AS A WHOLE WITHOUT THE WRITTEN
PERMISSION OF AZTLAN IS PROHIBITED.

Aztlan Indústria de Eletroeletrônicos Ltda.

Esquema de Ligação:

Sistema de comunicação - Série CS

ESQUEMA DE LIGAÇÃO CONSIDERANDO APENAS O ELEVADOR 1

CS-04N x CS-10N x MVV-02 x SAC x MAE-0612

SIZE	DRAWING NUMBER:	REV.
A4		10/09/2018
SCALE: N/A	DRAWN: ALEXANDRE BIGHETTI	SHEET 1 OF 1